

Hinweise zum Aufrufen und Ausfüllen des Anmeldeformulars für Fortbildungen des Ministeriums der Justiz

Bitte melden Sie sich immer zu Fortbildungen des Ministeriums der Justiz mit dem [Online-Anmeldeformular](#) an.

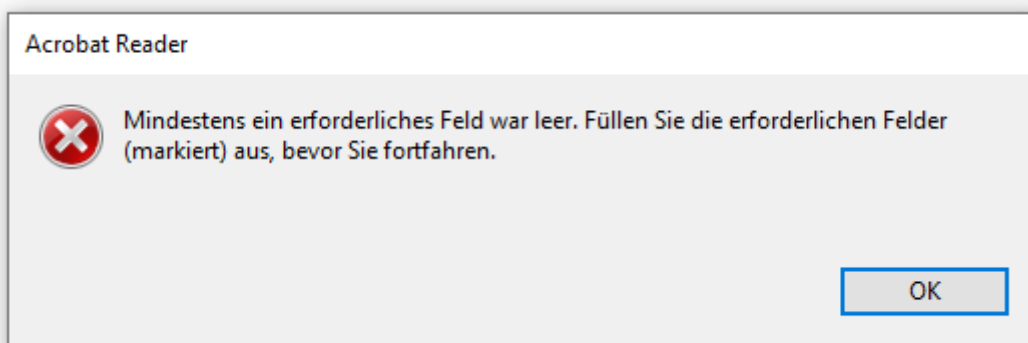
ACHTUNG! Bitte laden Sie das Formular immer zuerst auf Ihren PC herunter und öffnen es zum Ausfüllen mit Ihrem PDF-Programm, **NICHT** jedoch mit einem Internet-Browser!

A) Ausfüllen des Anmeldeformulars:

Bitte füllen Sie das Formular vollständig aus.

Rot umrandete Felder sind Pflichtfelder und müssen ausgefüllt werden!

Ist ein Pflichtfeld nicht ausgefüllt, erhalten Sie beim Versenden des Anmeldeformulars eine Fehlermeldung, etwa diese:



Drücken Sie OK und Sie gelangen wieder zum Anmeldeformular und füllen die fehlenden Pflichtfelder aus.

Und beachten Sie bitte:

Die Personalnummer ist nicht identisch mit der sog. IPEMA-Nummer. Sie finden Ihre Personalnummer z.B. auf Ihrer Bezügemitteilung / Entgeltabrechnung

B) Speichern des Anmeldeformulars:

Nachdem Sie die erforderlichen Angaben im Anmeldeformular gemacht haben, speichern Sie bitte das Anmeldeformular auf Ihrem PC ab (Datei → Speichern unter...). Alternativ können Sie auch einfach auf den blau umrandeten Text „lokal speichern“ klicken.

Bitte lokal speichern und dann das Formular per E-Mail in den Geschäftsgang geben.
(Bitte beachten Sie dabei die hier abrufbaren Ausfüllhinweise.)

C) Versenden des Anmeldeformulars:

Das Versenden des Formulars erfolgt elektronisch per E-Mail.

Am einfachsten klicken Sie auf den blau umrandeten Text „E-Mail“.

Bitte lokal speichern und dann das Formular per E-Mail in den Geschäftsgang geben.
(Bitte beachten Sie dabei die hier abrufbaren Ausfüllhinweise.)

Nach dem Bestätigen der Standardeinstellung "Desktop-E-Mail-Anwendung" öffnet sich eine E-Mail-Nachricht. Sie haben die Möglichkeit, den korrekten Empfänger einzugeben sowie das Anmeldeformular zu öffnen und zu speichern.

Alternativ können Sie die Funktion auch über das Auswahlmü Ihres PDF-Programms ansteuern oder aber einfach das zuvor ausgefüllte und gespeicherte Formular von Outlook aus als Anhang zu einer neuen E-Mail-Nachricht nehmen.

Achtung:

Früher wurde automatisch die korrekte E-Mail-Adresse in Outlook eingetragen. Diese Funktion hat bei den Anwenderinnen und Anwendern aus IT-Sicherheitsgründen zu immer mehr technischen Problemen und Fehlern geführt, weswegen die Adresse nun manuell einzutragen ist. Mit wenigen Ausnahmen handelt es sich um die E-Mail-Adresse der Poststelle Ihrer dienstvorgewetzten Behörde.

Welche E-Mail-Adresse das ist, entnehmen Sie bitte der Tabelle auf den nachfolgenden Seiten.

Behörde	E-Mail
Amtsgericht Altenkirchen (Westerwald)	agak@ko.jm.rlp.de
Amtsgericht Alzey	agaz@ko.jm.rlp.de
Amtsgericht Andernach	agand@ko.jm.rlp.de
Amtsgericht Bad Dürkheim	agduw@zw.jm.rlp.de
Amtsgericht Bad Kreuznach	agkh@ko.jm.rlp.de
Amtsgericht Bad Neuenahr-Ahrweiler	agaw@ko.jm.rlp.de
Amtsgericht Bad Sobernheim	agsob@ko.jm.rlp.de
Amtsgericht Bernkastel-Kues	agber@ko.jm.rlp.de
Amtsgericht Betzdorf	agbd@ko.jm.rlp.de
Amtsgericht Bingen am Rhein	agbi@ko.jm.rlp.de
Amtsgericht Bitburg	agbit@ko.jm.rlp.de
Amtsgericht Cochem	agcoc@ko.jm.rlp.de
Amtsgericht Daun	agdau@ko.jm.rlp.de
Amtsgericht Diez	agdie@ko.jm.rlp.de
Amtsgericht Frankenthal (Pfalz)	agft@zw.jm.rlp.de
Amtsgericht Germersheim	agger@zw.jm.rlp.de
Amtsgericht Grünstadt	aggru@zw.jm.rlp.de
Amtsgericht Hermeskeil	agher@ko.jm.rlp.de
Amtsgericht Idar-Oberstein	agio@ko.jm.rlp.de
Amtsgericht Kaiserslautern	agkl@zw.jm.rlp.de
Amtsgericht Kandel	agkan@zw.jm.rlp.de
Amtsgericht Koblenz	agko@ko.jm.rlp.de
Amtsgericht Kusel	agkus@zw.jm.rlp.de
Amtsgericht Lahnstein	aglah@ko.jm.rlp.de
Amtsgericht Landau in der Pfalz	agld@zw.jm.rlp.de
Amtsgericht Landstuhl	aglst@zw.jm.rlp.de
Amtsgericht Linz am Rhein	aglin@ko.jm.rlp.de
Amtsgericht Ludwigshafen am Rhein	aglu@zw.jm.rlp.de
Amtsgericht Mainz	agmz@ko.jm.rlp.de
Amtsgericht Mayen	agmy@ko.jm.rlp.de
Amtsgericht Montabaur	agmon@ko.jm.rlp.de
Amtsgericht Neustadt an der Weinstraße	agnw@zw.jm.rlp.de
Amtsgericht Neuwied	agnr@ko.jm.rlp.de
Amtsgericht Pirmasens	agps@zw.jm.rlp.de
Amtsgericht Prüm	agpru@ko.jm.rlp.de
Amtsgericht Rockenhausen	agro@zw.jm.rlp.de
Amtsgericht Saarburg	agsaa@ko.jm.rlp.de
Amtsgericht Sankt Goar	aggoa@ko.jm.rlp.de
Amtsgericht Simmern/Hunsrück	agsim@ko.jm.rlp.de
Amtsgericht Sinzig	agsin@ko.jm.rlp.de
Amtsgericht Speyer	agsp@zw.jm.rlp.de
Amtsgericht Trier	agtr@ko.jm.rlp.de
Amtsgericht Westerburg	agwes@ko.jm.rlp.de
Amtsgericht Wittlich	agwil@ko.jm.rlp.de
Amtsgericht Worms	agwo@ko.jm.rlp.de
Amtsgericht Zweibrücken	agzw@zw.jm.rlp.de
Arbeitsgericht Kaiserslautern	Poststelle.Kaiserslautern@arbg.jm.rlp.de
Arbeitsgericht Koblenz	Poststelle.Koblenz@arbg.jm.rlp.de

Behörde	E-Mail
Arbeitsgericht Ludwigshafen	Poststelle.Ludwigshafen@arbg.jm.rlp.de
Arbeitsgericht Mainz	Poststelle.Mainz@arbg.jm.rlp.de
Arbeitsgericht Trier	Poststelle.Trier@arbg.jm.rlp.de
Deutsche Richterakademie	A.Meyer@deutsche-richterakademie.de
Finanzgericht Rheinland-Pfalz	poststelle@fg.jm.rlp.de
Generalstaatsanwaltschaft Koblenz	genstako@genstako.jm.rlp.de
Generalstaatsanwaltschaft Zweibrücken	genstazw@genstazw.jm.rlp.de
Jugendarrestanstalt Worms	jaawo@vollzug.jm.rlp.de
Jugendstrafanstalt Schifferstadt	Poststelle.jsasf@vollzug.jm.rlp.de
Jugendstrafanstalt Wittlich	jsawj@vollzug.jm.rlp.de
Justizvollzugsanstalt Diez	Poststelle.jvadz@vollzug.jm.rlp.de
Justizvollzugsanstalt Frankenthal	jvaft@vollzug.jm.rlp.de
Justizvollzugsanstalt Koblenz	jvako@vollzug.jm.rlp.de
Justizvollzugsanstalt Ludwigshafen	jvalu@vollzug.jm.rlp.de
Justizvollzugsanstalt Rohrbach	Poststelle.jvarb@vollzug.jm.rlp.de
Justizvollzugsanstalt Trier	Poststelle.jvatr@vollzug.jm.rlp.de
Justizvollzugsanstalt Wittlich	Poststelle.jvawt@vollzug.jm.rlp.de
Justizvollzugsanstalt Zweibrücken	jvazw@vollzug.jm.rlp.de
Justizvollzugsschule Rheinland-Pfalz Wittlich	jvswt@vollzug.jm.rlp.de
Landesarbeitsgericht Rheinland-Pfalz	Poststelle.LAG@arbg.jm.rlp.de
Landgericht Bad Kreuznach	lgkh@ko.jm.rlp.de
Landgericht Frankenthal (Pfalz)	lgft@zw.jm.rlp.de
Landgericht Kaiserslautern	lgkl@zw.jm.rlp.de
Landgericht Koblenz	lgko@ko.jm.rlp.de
Landgericht Landau in der Pfalz	lgld@zw.jm.rlp.de
Landgericht Mainz	lgmz@ko.jm.rlp.de
Landgericht Trier	lgtr@ko.jm.rlp.de
Landgericht Zweibrücken	lgzw@zw.jm.rlp.de
Landesjustizkasse Mainz	poststelle@ljk.jm.rlp.de
Landessozialgericht Rheinland-Pfalz Mainz	poststelle.lsg.mainz@sozg.jm.rlp.de
Ministerium der Justiz	Bitte wählen Sie die Adresse Ihrer Abteilungsleiterin / Ihres Abteilungsleiters. Einstiegsamt 4: → Abteilungsleiter/in → Personalreferent/in Einstiegsämter 1 – 3 und Reg.-Beschäftigte: → Abteilungsleiter/in → Geschäftsleiter/in
Oberlandesgericht Koblenz	poststelle.olgko@ko.jm.rlp.de
Oberverwaltungsgericht Koblenz/Verfassungs- gerichtshof Rheinland-Pfalz	poststelle@ovg.jm.rlp.de
Pfälzisches Oberlandesgericht Zweibrücken	olgzw@zw.jm.rlp.de
Sozialgericht Koblenz	Poststelle.Koblenz@sozg.jm.rlp.de
Sozialgericht Mainz	Poststelle.Mainz@sozg.jm.rlp.de
Sozialgericht Speyer	Poststelle.Speyer@sozg.jm.rlp.de
Sozialgericht Trier	Poststelle.Trier@sozg.jm.rlp.de
Staatsanwaltschaft Bad Kreuznach	stakh@genstako.jm.rlp.de
Staatsanwaltschaft Frankenthal (Pfalz)	staft@genstazw.jm.rlp.de
Staatsanwaltschaft Kaiserslautern	stakl@genstazw.jm.rlp.de
Staatsanwaltschaft Koblenz	stako@genstako.jm.rlp.de
Staatsanwaltschaft Landau in der Pfalz	stald@genstazw.jm.rlp.de

Behörde	E-Mail
Staatsanwaltschaft Mainz	stamz@genstako.jm.rlp.de
Staatsanwaltschaft Trier	statr@genstako.jm.rlp.de
Staatsanwaltschaft Zweibrücken	stazw@genstazw.jm.rlp.de
Verwaltungsgericht Koblenz	postfach@vgko.jm.rlp.de
Verwaltungsgericht Mainz	poststelle@vgmz.jm.rlp.de
Verwaltungsgericht Neustadt an der Weinstraße	poststelle@vgnw.jm.rlp.de
Verwaltungsgericht Trier	poststelle@vgtr.jm.rlp.de

D) Mein Anmeldeformular funktioniert nicht – was tun?

Bitte verzweifeln Sie nicht, wenn Sie Schwierigkeiten beim Aufruf und / oder Versenden unseres Anmeldeformulars für Fortbildungsveranstaltungen begegnen.

Leider gibt es kein Formular mehr, welches in allen Internet-Browsern und in allen Einstellungsvarianten einwandfrei funktioniert. Insbesondere hindern uns ständig neu hinzutretende Sicherheitseinstellungen daran, weiterhin die schöne Funktionalität von früher erleben zu dürfen.

Gleichwohl kommen Sie mit ein paar kleinen Tricks auch hier zum Ziel:

Frage:

Wie komme ich überhaupt an das Anmeldeformular https://jm.rlp.de/fileadmin/mjv/Service/Fortbildung/Anmeldeformular_Fortbildungen.pdf ran?

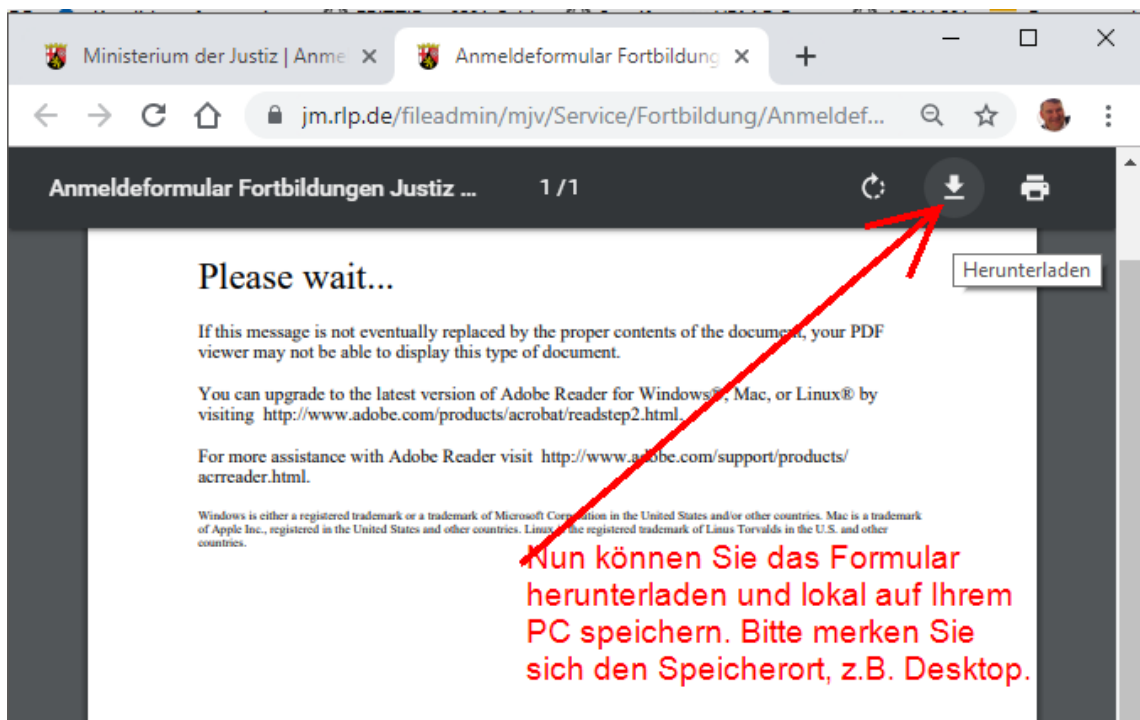
Ich sehe in meinem Browser entweder gar nichts oder einen englischsprachigen und unverständlichen Text, der nicht weiterhilft. Früher hat sich das Formular einfach in meinem Browser geöffnet. Jetzt tut sich nichts.

1) Browser: Google Chrome

Wenn Sie das Anmeldeformular aufrufen, sehen Sie häufig einen einfarbigen Hintergrund oder den nachfolgenden Hinweistext:



Warum auch immer Google das getan hat – man muss jetzt mit dem Mauszeiger nach oben fahren (ein Klick ist hier nicht erforderlich) und auf einmal erscheint ein Balken mit verschiedenen Aktionssymbolen auf der rechten Seite. Mit Klick auf das Herunterladen-Symbol können Sie das Anmeldeformular auf Ihren PC herunterladen und dann mit Ihrem dort installierten PDF-Programm öffnen und bearbeiten.

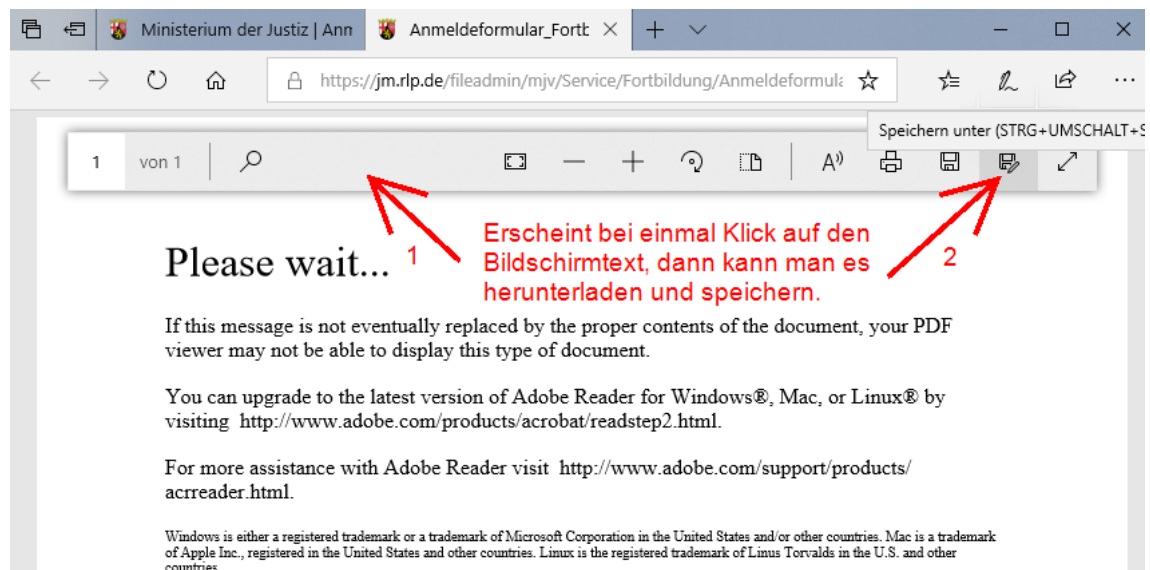


2) Andere Browser (z.B. Internet-Explorer, Edge, Firefox):

Bei den anderen Browsern funktioniert es entweder genauso oder ähnlich.

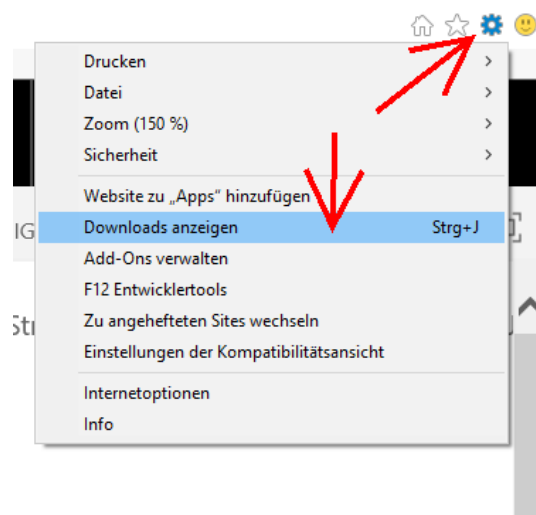
a) Browser: Microsoft Edge

Beim neuen Microsoft Browser „Edge“ (sieht so ähnlich aus wie der Internet-Explorer, ist es aber nicht) muss man nicht den Mauszeiger wie im Chrome nach oben ziehen, sondern einmal mit der linken Maustaste in das Textfenster klicken, wo entweder nichts oder der kryptische „Please wait ...“ – Text steht.



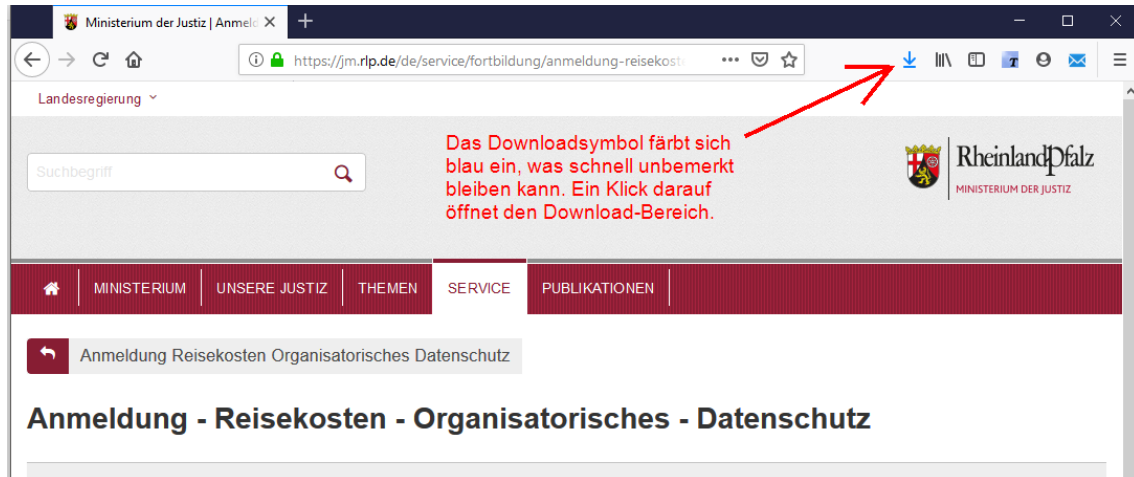
b) Browser: Microsoft Internet Explorer

Der Internet Explorer öffnet meist noch ordnungsgemäß das Formular. Andernfalls lädt er automatisch das Formular herunter. Sie finden es dann im Download-Bereich, welchen Sie über das Menü am rechten oberen Fenster- rand erreichen.



c) Browser: Mozilla Firefox

Wer den Firefox benutzt, bemerkt oft erst einmal gar nichts und denkt, man habe sich verklickt. Doch Sie haben alles richtig gemacht. Ein unscheinbarer Pfeil nach unten weist Ihnen den Weg zu dem heruntergeladenen PDF-Anmeldeformular, welches Sie dort wie gewohnt mit einem Doppelklick öffnen können.



Frage:

Das hat alles nichts geholfen! Was tun?

In den hier bekannt gewordenen Fällen haben die vorbeschriebenen Lösungen immer geholfen. Trotzdem ändern sich die Rahmenbedingungen häufig. Pro Jahr erneuert unsere IT unsere Browser viele Male, weil sie immer wieder neu bekannt gewordene Sicherheitslücken schließen müssen. Auch sind die Einstellungen in einem Geschäftsbereich mitunter leicht anders als in einem anderen. Das kann dazu führen, dass die Menüs etwas anders aussehen oder die Funktion woanders versteckt ist. Bitte wenden Sie sich dann vertrauensvoll an Ihren IT-Support, der Ihnen sicherlich weiterhelfen kann.

Viel Erfolg!

Ihr Fortbildungsteam im JM

Und sollten Sie eine Änderung oder Ergänzung dieses Hilfetextes wünschen, senden Sie bitte einfach Ihren Vorschlag an andreas.ritz@jm.rlp.de.